

## EWE-System-Mauerdurchführung

DVGW-zertifiziert, im flexiblen „Baukastensystem“. Die Grundauführung ist für den einfachen, klassischen Einbau in einen Mauerdurchbruch konzipiert. Sie besticht durch ihre Montagefreundlichkeit.

Ein Mantelrohr aus schlagzähem Kunststoff für die Abmessungen 32 und 40 mm Rohr-Außendurchmesser, sowie ein zweites Mantelrohr für die Abmessungen 50 und 63 mm Rohr-Außendurchmesser, jeweils 530 mm lang und mit zwei entsprechenden Dichtungen und Überwurfmuttern, sind die Basis dieser System-Mauerdurchführung.

Durch Trennen der Mauerdurchführung und den Zwischenbau eines Flexschlauches ist eine Verlängerung der Basisausführung von 530 mm auf jede gewünschte Länge und auch ein „Winkleinbau“ in jeder gewünschten Position und Länge möglich.

Als nächsten Schritt im System bieten wir für Kernbohrungen 80-140 mm Durchmesser ein Einbau-Set für Gießmörtel. Mit zwei Zentrierscheiben, die über jeweils drei Exzenter in der Kernbohrung leicht zentriert werden können, mit Wanddichtungen und Spannringen wird die Mauerdurchführung in der Kernbohrung positioniert. Über einen „Vergusstrichter“ wird der Gießmörtel eingebracht. Eine Entlüftungsöffnung ist vorhanden. Darüberhinaus bieten wir die Möglichkeit, auch mit applizierbaren Füllstoffen, z. B. Expansionsharz System 308, einen „Festpunkteinbau“ in der Kernbohrung zu erreichen.



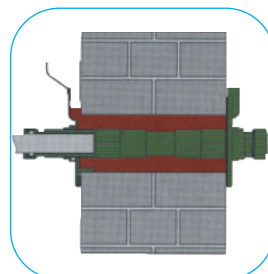
### System-Mauerdurchführung

passend für Außen-Ø mm	Futterrohr Länge mm	Bestellnummer
32+40	530	5240012
50+63	530	5240014

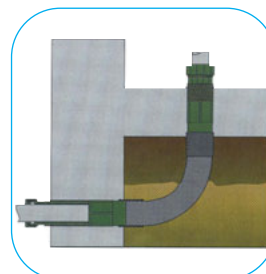
- bestehend aus einem Mantelrohr aus schlagzähem Kunststoff
- mit speziellen Dichtungen und Schraubringen für das durchzuführende Hausanschlussrohr




**Einbau mit Gießmörtel**  
Trichter ist abnehmbar



**Winkleinbau**  
mit Flexschlauch



**Einbau mit Füllstoff**  
z.B. Expansionsharz System 308



## Zubehör für EWE-System-Mauerdurchführung

### Starterset für Gießmörtel

- besteht aus zwei Zentrierscheiben mit jeweils drei einstellbaren Zentrierexzentrern und Wandsichtungen, zwei Trichtern, zwei Spannringen und Einschüben

passend für Außen-Ø mm	für Kernbohrung Ø mm	Bestellnummer
32+40	80-120	5240060
50+63	100-140	5240061

### Einbauset für Gießmörtel

- genau wie Starterset, jedoch ohne Trichter

passend für Außen-Ø mm	für Kernbohrung Ø mm	Bestellnummer
32+40	80-120	5240080
50+63	100-140	5240081

### Einbauset für Expansionsharz

- besteht aus zwei Zentrierscheiben mit jeweils drei einstellbaren Zentrierexzentrern und Wandsichtungen, zwei Einschüben mit Bohrungen und zwei Spannringen

passend für Außen-Ø mm	für Kernbohrung Ø mm	Bestellnummer
32+40	80-120	5240070
50+63	100-140	5240071

### Flexschlauch

- für die Verlängerung oder den Winkeleinbau der System-Mauerdurchführung

passend für Außen-Ø mm	Abmessung mm x m	Bestellnummer
32+40	50 x 1	5240090
50+63	75 x 1	5240091
32+40	50 x 50	5240095
50+63	75 x 50	5240096

### Niro-Schlauchselle

- für die Sicherung der Verbindung System-Mauerdurchführung / Flexschlauch  
 - 9 mm breit  
 - komplett aus Edelstahl

passend für Außen-Ø mm	Spannweite	Bestellnummer
32+40	40 - 60	0240075
50+63	70 - 90	0240076

